



Benutzung eines Molok & SimplyCity Containers mit
Einzelsackwaage



1. Einleitung und Empfehlungen



- Der Halbunterflur-Container Erdia mit Einzelsackwaage ist für Säcke bis 60 Liter gedacht. Platzieren Sie keine Säcke, die über den Rand der Einwurföffnung herausragen : Falls Sie beim Schliessen des Deckels Druck ausüben müssen, drücken Sie auf den Sack und die Waage wird diesen Druck als zusätzliches Gewicht werten. Das erfasste Gewicht ist somit höher, als das eigentliche Gewicht des Sacks.
- Der Halbunterflur-Container Molok mit Einzelsackwaage hat einen Nutzungsbereich von 50 g bis 20 kg, mit einer Genauigkeit von +/- 50 g.

Sie können jederzeit über Internet den aktuellen Stand Ihres « Abfall-Kontos » begutachten, um zu sehen, wieviele Kilo Abfall Sie bereits eingeworfen haben und welcher Betrag die Rechnung zu diesem Zeitpunkt aufweist. Für eine Beratung besuchen Sie die Webseite Ihrer Gemeinde. Klicken Sie dann auf den Link «Benutzerportal» und folgen Sie den Schritten bis Sie Ihre Kontoinformationen einsehen können.

EcoWaste

Benutzer Portal

Abfallverlauf anzeigen / Karte aufladen

Klicken Sie auf den Kreis.

Letzte Ziffern Ihrer Karte

...

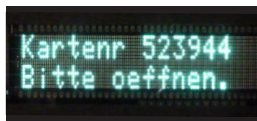
2. Benutzung des Containers



1. Um das System zu aktivieren, drücken Sie den Knopf.

Guten Tag.
Karte bitte ..

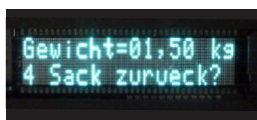
2. Sobald das grüne Licht erscheint, legen Sie Ihre Karte auf die gekennzeichnete Zone, ohne die Karte zu bewegen.



3. Ist Ihre Karte anerkannt, zeigt das Display die Kalibrierung (die Waage ist auf Null gestellt) und bittet Sie, den Deckel zu öffnen. Sie hören zudem einen Piepton, der signalisiert, dass der Deckel entriegelt ist.



4. Werfen Sie nun Ihren Abfallsack in den Container und schliessen Sie den Deckel.



5. Nachdem der Deckel geschlossen ist, wird am Display der Wiegevorgang und das Gewicht des Sacks angezeigt.




6. Falls Sie den Vorgang nicht abgebrochen haben (s. unten), fällt der Abfallsack vom Wiegebehälter in den Container.

3. Abbruch des Wiegevorgangs




7. Wenn Sie den Eindruck haben, dass das erläuterte Gewicht nicht richtig ist (oder es fällt Ihnen ein, dass Sie aus Versehen etwas Wichtiges in Ihren Abfallsack geworfen haben!), haben Sie die Möglichkeit, den Wiegevorgang abubrechen und den Sack wieder herauszunehmen. Nach dem Schliessen des Deckels, haben Sie 5 Sekunden Zeit, den Startknopf erneut zu drücken. Sobald Sie den Piepton wieder vernehmen, können Sie den Deckel öffnen und Ihren Sack herausnehmen.



Haben Sie Fragen ?

Ihre Gemeindeverwaltung steht Ihnen gerne bei Fragen zur Benutzung des Containers und Ihres Online-« Abfall-Kontos » zur Verfügung. Auch bei Problemen, Pannen oder Verlust von Gegenständen im Container, können Sie sich an sie wenden.

Stempel der Gemeinden



Molok Recycling Company SA
Chemin de Budron C 7
CH-1052 Le Mont-sur-Lausanne

T 021 671 31 03
E contact@optiwaste.ch
I www.optiwaste.ch